

This cover page outlines the story summary. The next pages contain the story structure and the scenes that compose the story.

Requisitos de software

Cast

Administração de Sistemas - DI
Docente

Story by

psilva

Storyboard (1/4)



ENVIEM A LISTA DE SOFTWARE

Envio de email a pedir a lista de software:
É pedido aos Professores que enviem a lista de software que desejam ver incluído nas imagens para o novo semestre

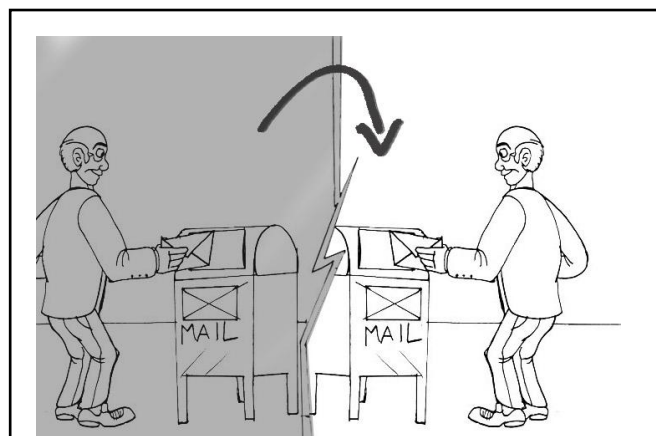


Email from: Envio de email a pedir a lista de software received




AQUI TEM A LISTA DO SOFTWARE NECESSÁRIO

Docentes enviam a lista: Os docentes enviam a lista de software para cada cadeira que vão ter neste semestre



Form from: Docentes enviam a lista received


Storyboard (2/4)




Instalação de Software nas Imagens:
Procede-se à instalação das imagens
(windows e linux) com o software indicado
na lista



Pedido aos docentes para testar as
imagens: É enviado um email aos
docentes para testarem as imagens



Email from: Pedido aos docentes para
testar as imagens received



Envio do resultado do teste: O docente
envia o resultado do teste para a Admin

Storyboard (3/4)

RECEBEMOS O RESULTADO

Admin recebe o resultado dos testes:
Admin recebe o resultado dos testes

A IMAGEM ESTÁ PERFEITA ... (OU ENTÃO NÃO)

Aprovação de Imagens: Os docentes testam as imagens e decidem sobre a sua aprovação.

Instalação de Software nas Imagens:
Procede-se à instalação das imagens (windows e linux) com o software indicado na lista

DEPLOY PARA OS LABS

Deploy das imagens para os Labs: Assim que os docentes vão dando a sua aprovação ao software instalado, efectuamos o deploy para os Labs

Storyboard (4/4)

À ESPERA DOS PROFS...

Espera pelo teste das imagens: Os Profs. vêm testar as imagens

DEPLOY PARA OS LABS

Deploy das imagens para os Labs: Assim que os docentes vão dando a sua aprovação ao software instalado, efectuamos o deploy para os Labs

RECEBEMOS O RESULTADO

Admin recebe o resultado dos testes:
Admin recebe o resultado dos testes

STILL WAITING

Espera dos Requisitos: Espera pelo envio de requisitos